

# BERUFERALLYE

[Arbeitsblätter in einfacher Sprache]  
für Schülerinnen und Schüler

## Impressum

Das vorliegende Material entstand im Projekt:

### **BODIG**

### **Digitale Angebote zur beruflichen Orientierung im Nordwesten Niedersachsens (Laufzeit 2021-2023)**

Projektpartner: Institut für Ökonomische Bildung, Oldenburgische Industrie- und Handelskammer, job4u e.V.

Gefördert durch Mittel des Europäischen Sozialfonds:



Als Teil der Reaktion  
der EU auf die  
Covid-19-Pandemie  
finanziert



Weitere Ergebnisse können auf der Projekthomepage abgerufen werden:

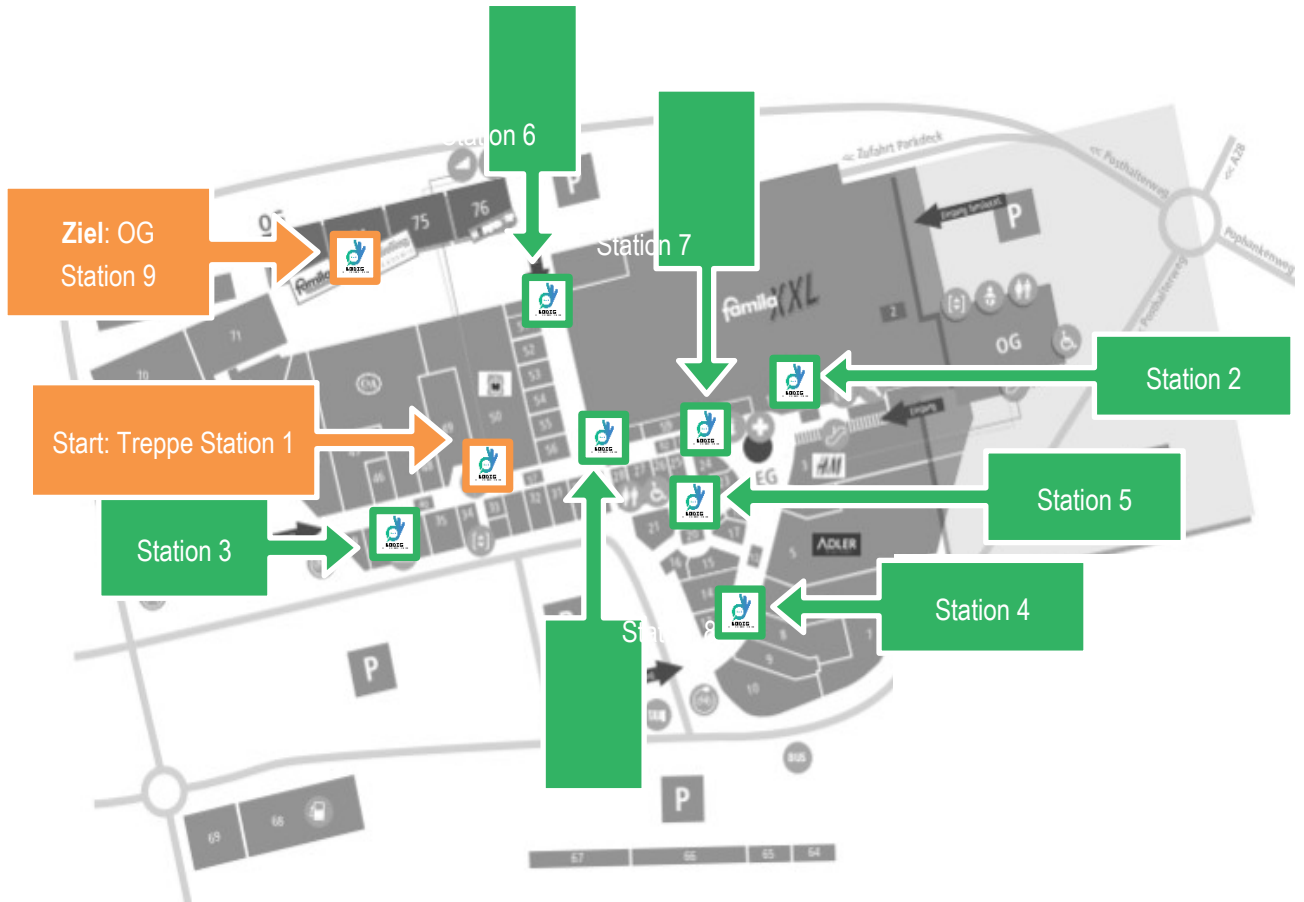
<https://job4u-ev.de/bodig/>



Als Teil der Reaktion  
der EU auf die  
Covid-19-Pandemie  
finanziert



## Karte der 9 Stationen



- 1 famila XXL
- 2 Wein Wolff
- 3 H&M
- 4 s.Oliver
- 5 Adler Modemärkte
- 6 NEW YORKER
- 7 EWE Kundencenter
- 8 Schuhpark Fascies
- 9 Esprit
- 10 Pfefferprinz
- 11 Hoppelreiter
- 12 Bags & More
- 13 Pflanzen & Blumen Shop
- 14 Bettenhaus Heintzen
- 15 Abelmann Fischfeinkost
- 16 Pho & Co.
- 17 Schlemmerküche Lampe
- 18 Frooters
- 19 Kaya Feinkost
- 20 Thai Curry Sushi

- 21 Krokodil
- 22 Amina südl. Spezialitäten
- 23 Müller & Egerer Bäckerei und Konditorei
- 24 Pizzeria & Eiscafé Sasso
- 25 Apollo-Optik
- 26 Rieker Schuhe
- 27 Aquila Apotheke
- 28 o2 Shop
- 29 Bijou Brigitte
- 30 Cecil
- 31 Street One
- 32 Gina Laura
- 33 Friseur Ryl of Switzerland
- 34 Casamoda
- 35 Only
- 36 Vero Moda
- 37 OLB Bankautomat
- 38 Tom Tailor
- 39 Rimini Eiscafé + Resto

- 40 Ria's Brezel
- 41 Ernsting's Family
- 42 Mr. Minit Schuh- und Schlüsseldienst
- 43 Tchibo Prozente
- 44 Depot
- 45 Buchhandlung Hemmeltmanns
- 46 Engbers
- 47 C&A
- 48 Camp David & Soccx
- 49 Deichmann
- 50 Müller Drogeriemarkt
- 51 Friseur Klier
- 52 Cosmo
- 53 Nagelstudio Beauty World
- 54 Stadtbäckerei Schröder
- 55 Reformhaus Ebken
- 56 Juwelier Schröder
- 57 Remass Massagesessel

- 58 Wolsdorff Tobacco
- 59 ...die Wäsche
- 60 Nanu Nana
- 61 Dr. Phone
- 62 Sky Entertainment
- 63 Raiffeisenbank Oldenburg
- 64 Textilreinigung FreshClean
- 65 Änderungsschneiderei
- 66 Pflanzen & Blumen Pflanzencenter
- 67 Zoo & Co
- 68 Tankstelle Hoyer
- 69 KFC
- 70 famila XXL Getränkemarkt
- 71 Aldi
- 72 Janzen's Autowäsche
- 73 Centermanagement (OG)
- 74 famila Kochschule (OG)
- 75 Bünting Akademie (OG)
- 76 Kinderbetreuung HÖGENDÖRP (OG)



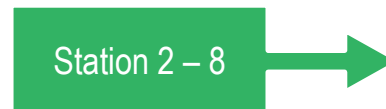
## So geht die Beruferallye:

Auf der Karte siehst du alle 9 Stationen der Beruferallye.



Du bist bereits an Station 1:

Hier bekommst du alle Informationen. An den Stationen 2 bis 8 kannst du jeweils ein Berufsfeld erkunden.

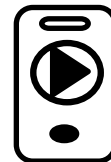


Welche Stationen interessieren dich? Wähle 3 Stationen aus und laufe nacheinander zu diesen Stationen.



Schau, ob du an der Station einen spannenden Beruf entdeckst.

Sieh dir dann das Video zu dem Beruf an und fülle einen Zettel dazu aus.



Das machst du für insgesamt 3 Berufe. Besuche dafür 3 verschiedene Stationen.



Danach gehst du mit deinen 3 Zetteln zum Ziel der Beruferallye (= Station 9). Du musst die Treppe nach oben nehmen.



## Zettel für BERUF 1

Fülle diesen Zettel aus. Beantworte dazu die Fragen.  
Die Antworten findest du im Video bzw. im Text.

👉 Welchen Beruf hat die Person im Video?

.....  
.....  
.....

👉 Was macht die Person bei der Arbeit?

.....

👉 Wie lange braucht man, um den Beruf zu lernen?

.....

👉 Wie gut muss man in der Schule sein?

.....

👉 Was lernt man in der Ausbildung?

.....

👉 Was muss man können?

.....

👉 Was kann man in dem Beruf sonst noch machen?

.....

👉 Magst du den Beruf? Kreise ein und begründe!



..., weil: .....



..., weil: .....



## Zettel für BERUF 2

Fülle diesen Zettel aus. Beantworte dazu die Fragen.  
Die Antworten findest du im Video bzw. im Text.

👉 Welchen Beruf hat die Person im Video?

.....  
.....  
.....

👉 Was macht die Person bei der Arbeit?

.....  
.....  
.....

👉 Wie lange braucht man, um den Beruf zu lernen?

.....  
.....  
.....

👉 Wie gut muss man in der Schule sein?

.....  
.....  
.....

👉 Was lernt man in der Ausbildung?

.....  
.....  
.....

👉 Was muss man können?

.....  
.....  
.....

👉 Was kann man in dem Beruf sonst noch machen?

.....  
.....  
.....

👉 Magst du den Beruf? Kreise ein und begründe!



..., weil: .....



..., weil: .....



## Zettel für BERUF 3

Fülle diesen Zettel aus. Beantworte dazu die Fragen.  
Die Antworten findest du im Video bzw. im Text.

👉 Welchen Beruf hat die Person im Video?

.....  
.....  
.....

👉 Was macht die Person bei der Arbeit?

.....

👉 Wie lange braucht man, um den Beruf zu lernen?

.....

👉 Wie gut muss man in der Schule sein?

.....

👉 Was lernt man in der Ausbildung?

.....

👉 Was muss man können?

.....


👉 Was kann man in dem Beruf sonst noch machen?

.....

👉 Magst du den Beruf? Kreise ein und begründe!



..., weil: .....



..., weil: .....



## Zettel für das BERATUNGSGESPRÄCH

👉 Für diese Berufe hast du die Zettel ausgefüllt:

.....

👉 Diese/n Beruf/e magst du:

.....

👉 Diese/n Beruf/e magst du NICHT:

.....

👉 Dieses Berufsfeld passt zu dir:

.....

👉 Ein nächster Schritt könnte sein:

.....

## Die Schülerin / der Schüler:

.....

hat heute mit Erfolg an der Beruferallye  
teilgenommen!



Datum und Unterschrift Berater/ -in: .....

Name BERATER/ -IN in Druckbuchstaben: .....

